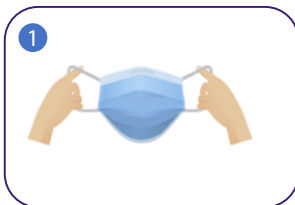



Proces prania masek wielokrotnego użytku



Zdejmij maskę

Przed rozpoczęciem należy umyć ręce mydłem antybakteryjnym przez co najmniej 20 sekund.

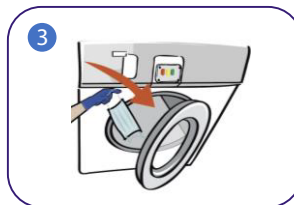
Pochyl się lekko do przodu i zdejmij gumkę z uszu. Zdejmij całą maskę ruchem do przodu, z dala od głowy. Unikaj dotykania przedniej części maski.



Umieść w torbie na pranie

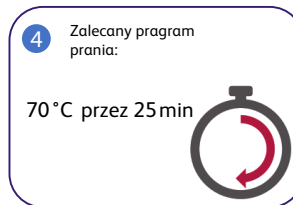
Zbierz maseczki do oddzielnej torby, która jest używana tylko do zanieczyszczonych tkanin. Umieść maski o podobnych kolorach w jednym woreczku, aby uniknąć sortowania przed praniem. Zamknij torbę.

Po włożeniu maski do torby na pranie ponownie umyć ręce mydłem antybakteryjnym. Zastosuj środek dezynfekujący do rąk (70% alkoholu).



Ładuj pralkę

Noś odpowiedni sprzęt ochrony osobistej (PPE) zgodnie z lokalnymi wytycznymi dotyczącymi zdrowia publicznego. Nie sortuj ani nie przetwarzaj potencjalnie zainfekowanych tekstyliów, ale wkładaj bezpośrednio do urządzenia. Ładuj do maszyny zabrudzone tkaniny o podobnych kolorach, ok. 85% pojemności pralki. Wyczyść i zdezynfekuj punkty dotykowe urządzenia (uchwyty, drzwi, panel itp.) po każdym użyciu. Usuń i wyrzuć SOI. Umyj dłonie.



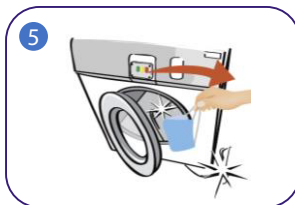
4 Zalecany program prania:

70 °C przez 25 min



Wybierz odpowiedni program prania

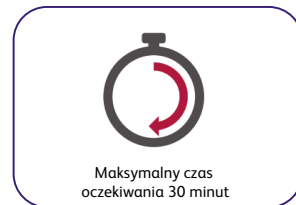
Postępuj zgodnie z lokalnie zatwierdzonym procesem prania w celu dezynfekcji termicznej lub chemiczno-termicznej. Alternatywnie, postępuj zgodnie z wytycznymi WHO powyżej. Aby osiągnąć pełny proces czyszczenia i dezynfekcji, użyj jednego z detergentowych środków dezynfekujących Diversey lub kombinacji detergentu i środka dezynfekującego zgodnie z instrukcją.



Opróżnij pralkę

Przed otwarciem urządzenia myj ręce mydłem antybakteryjnym przez co najmniej 20 sekund.


Rozładuj czyste tkaniny do CZYSTEGO wózka lub kosza.



Maksymalny czas oczekiwania 30 minut

Zbierz maski

Czas oczekiwania między zakończeniem procesu prania a rozpoczęciem suszenia musi zostać zminimalizowany. Maksymalny czas oczekiwania (mokrych tkanin) = 30 minut



Ładuj suszarkę

Ładuj suszarkę do odpowiedniej masy ładunku dla swojej maszyny. Użyj maksymalnej temperatury 60 ° C. Suszenie na powietrzu nie jest zalecane, aby zapobiec zanieczyszczeniu krzyżowemu.

Po każdym użyciu wyczyść i zdezynfekuj punkty dotykowe maszyny (uchwyt, drzwi, panel itp.)



Noś odpowiednie środki ochrony indywidualnej zgodnie z lokalnymi wytycznymi dotyczącymi zdrowia publicznego. Jeśli nie są dostępne, postępuj zgodnie z wytycznymi WHO dotyczącymi noszenia środków ochrony osobistej.