



# Jak přelít a dávkovat produkt z 5L kanystru do rozprašovací láhve

## YOUR GUIDE TO POWERFUL CLEANING

## Pro Formula

Diversey



Cif Prof Cleaner Disinfectant Conc. 5L

Cif Prof Degreaser Conc. 5L



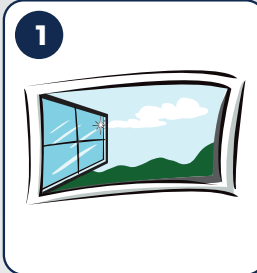
10ml Pelican Pump

750 ml

750 ml



Více informací v bezpečnostním listu




1  
Zajistěte dostatečné větrání místnosti/ prostoru.



2  
Použijte vhodné OOP (ochranné brýle a rukavice) při přelévání z 5L kanystru.



3  
Vyprázdněte láhev a propláchněte teplou vodou.



4  
Před dalším plněním nechte láhev a rozprašovací pumpičku zcela oschnout na vzduchu.



5  
Nasaďte "Pelican" pumpičku (10 ml) na 5 litrovou láhev a naplňte prázdné láhve.



6a  
Cif Prof Cleaner Disinfectant conc: stiskněte 1x pumpičku.

750 ml



6b  
Cif Prof Degreaser conc: stiskněte 2x pumpičku.


750 ml



7  
Doplňte rozprašovací láhev čistou vodou z kohoutku.



8  
Našroubujte rozprašovací hlavu na láhev a otřete láhev čistou vlhkou utěrkou nebo papírovým ručníkem.



9  
Označte láhev správným názvem.



10  
Vyčistěte veškerý rozlitý obsah vodou.

