



ProOven Cleaning

Doporučený postup čištění

Před čištěním si přečtěte pokyny výrobce zařízení. **NEPOUŽÍVEJTE** na povrchy, které nejsou odolné vůči alkáliím, na lakované povrchy nebo hliník. **NEPOUŽÍVEJTE** na samočisticí panely.

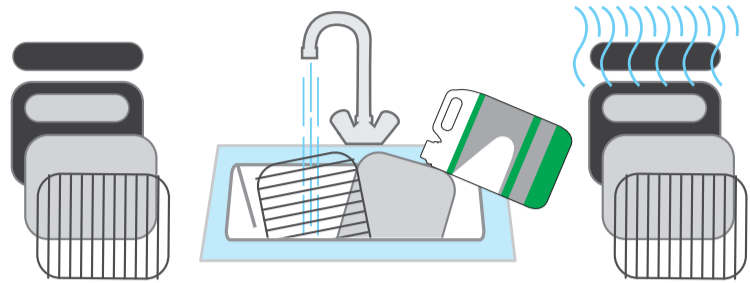
1

50-70°C



Vyvětrejte prostor. Troubu předehřejte na 50°-70°C. Před aplikací prostředku spotřebič vypněte.

2




Vyndejte všechny police a mřížky a umyjte je ve dřezu pomocí Cif Dishwash Extra Strong Lemon a horké vody. Opláchněte a nechte oschnout na vzduchu.

3



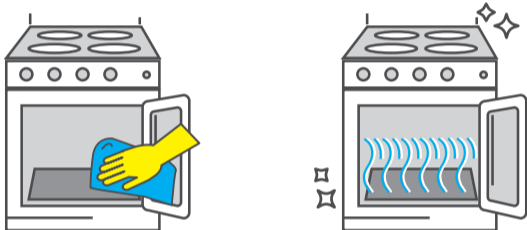
Odstraňte z trouby nahromaděné zbytky jídla pomocí vlhké papírové utěrky.

4



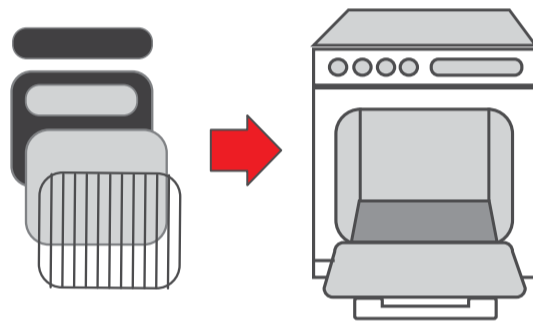
Nasadte si ochranné brýle a rukavice a nastříkejte Cif Oven & Grill Cleaner do předehřáté trouby. **NESTRÍKEJTE** na větrák. Zavřete troubu a nechte působit 20-30 minut.

5



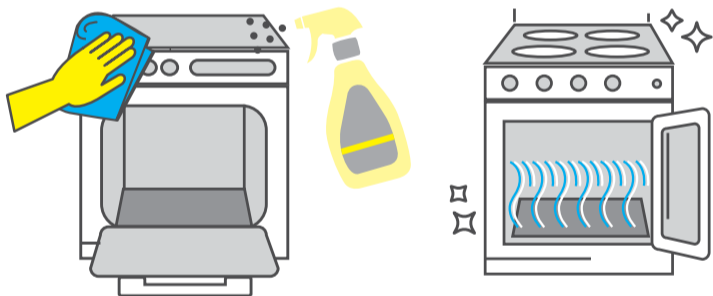
Odstraňte uvolněné zbytky jídla, mastnotu a nečistoty pomocí navlhčené tkaniny. Vydrhněte pomocí neabrazivní mycí houby nebo kartáče. Důkladně opláchněte dvakrát čistou vodou a nechte oschnout na vzduchu.

6



Vraťte čisté police a mřížky.

7



Vnější povrch trouby otřete pomocí tkaniny a prostředku Cif Degreaser a nechte oschnout na vzduchu.

8



Před opětovným použitím troubu předehřejte po dobu 10 minut. Poznámka: Pokud se trouba nečistí pravidelně, je potřeba aplikovat vícekrát, aby došlo k odstranění nečistot.

PRODUKTY



CIF OVEN & GRILL CLEANER



CIF DEGREASER



CIF DISHWASH EXTRA STRONG LEMON

POMŮCKY



ČISTÁ TKANINA



PAPÍROVÁ UTĚRKA



MYCÍ HOUBA



KARTÁČ NA NÁDOBÍ



BRÝLE



✓ RUKAVICE

OOPP



ProTip

Čištění trouby při předehřáté teplotě pomůže vyčistit snadněji připálené zbytky jídla a odolnou mastnotu, aniž by to mělo negativní dopad na vaši kuchyni.

www.proformula.com

Cif is a trademark of Unilever, used by Diversey under license.
© 2020 Diversey Inc. All Rights Reserved. 84866 cs 05/20

Pro Formula

Diversey

