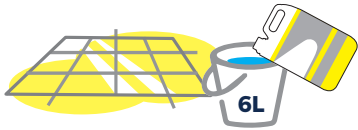


Igienizarea profesională a pardoselilor

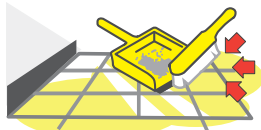
Ghid de bune practici

PARDOSEALĂ BUCĂTĂRIE: 120ml



Turnați 120 ml de Cif Degresant Puternic Concentrat într-o găleată cu 6 litri de apă caldă curată.

1



Mai întâi îndepărtați murdăria vizibilă.

2



Amplasați un indicator de pardoseală udă.

3



5 min.

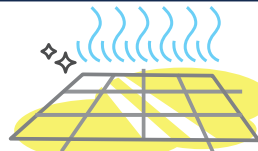
Aplicați soluția pe pardoseală, folosind o perie pentru podele, pentru a îndepărta grăsimile și murdăria. Lăsați să acționeze timp de 5 minute.

4



Clătiți bine cu apă curată și îndepărtați excesul de apă cu o racletă cu lamelă de cauciuc sau un mop, direcționând apa spre scurgere, sau ștergeți cu un mop uscat și apoi îndepărtați.

5



Lăsați pardoseala să se usuce complet înainte de a pași pe aceasta pentru a evita să alunecați.

ZONE PUBLICE /PARDOSELI RESTAURANTE



Turnați 80-160 ml de Cif Detergent Universal Lemon Fresh într-o găleată cu 8 litri de apă caldă curată.

PARDOSEALĂ BAI



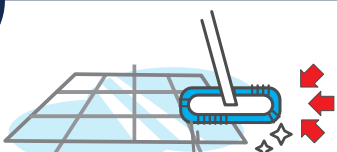
Turnați 60 ml de Cif Detergent Pentru Baie 2in1 într-o găleată cu 8 litri de apă caldă curată.

PARCHET



Turnați 75 ml de Cif Detergent Pentru Suprafețe Din Lemn într-o găleată cu 5 litri de apă caldă curată.

1



Mai întâi măturați, uscați cu mopul sau aspirați suprafața.

2



Amplasați un indicator de pardoseală udă.

3



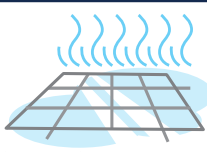
Aplicați soluția cu ajutorul unui mop cu „mișcări sub forma cifrei opt” suprapuse pentru a acoperi întreaga suprafață.

4




Clătiți mopul frecvent și schimbați soluția când se răcește sau se murdărește. Asigurați-vă că nu udați excesiv pardoseala.

5



Când ați terminat, lăsați să se usuce sau ștergeți cu un mop uscat și apoi îndepărtați indicatorul de pardoseală udă. Lăsați pardoseala să se usuce complet înainte de a pași pe aceasta pentru a evita să alunecați.

6



Când ați terminat, clătiți și uscați mopul și găleata.

PRODUSE



CIF DEGRESANT PUTERNIC CONCENTRAT



CIF DETERGENT UNIVERSAL LEMON FRESH



CIF DETERGENT PENTRU BAI 2IN1



CIF DETERGENT PENTRU SUPRAFEȚE DIN LEMN

ECHIPAMENT



PERIE PARDOSEALĂ



MOP & GĂLEATĂ



RACLETĂ



FĂRAȘ & PERIE



INDICATOR PARDOSEALĂ UDĂ



MOP USCAT



MĂNUȘI

SIGURANȚĂ



Sfatul specialistului

Dacă așezați găleata în spatele liniei de lucru și începeți din colțul îndepărtat al încăperii, deplasându-vă cu spatele către ieșirea din încăpere, nu va trebui să pășiți pe suprafețele proaspăt spălate și nu veți lăsa urme.

www.proformula.com

Cif este o marcă înregistrată a Unilever, utilizată de Diversey sub licență.
© 2018 Diversey Inc. Toate drepturile rezervate. 67818 RO 04/18

Pro Formula By Diversey