


ProFugen

Praxisleitfaden


NICHT verwenden auf: Holz, Altlack, Metall, Aluminium, farbigen Fugen, Vinyl, Linoleum, Gummi, Stoff oder Leder.

1



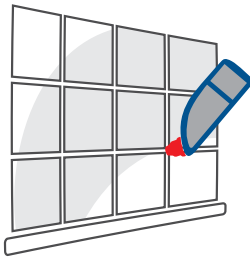
Lüften Sie den Bereich und bringen Sie die richtige Schutzausrüstung an.

2



Spülen Sie die Fliesen mit warmem Wasser ab.

3



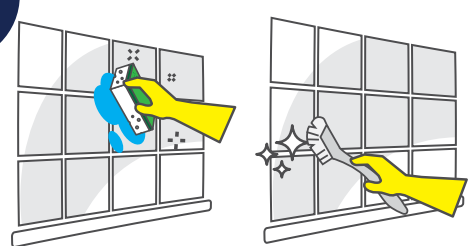
Domestos Prof. Fugenreiniger direkt auf die von Schimmel befallenen Fliesen auftragen. Das Gel haftet an der Oberfläche, während es die Schimmelpilze und Bakterien entfernt.

4




5 min
Einwirken lassen.

5



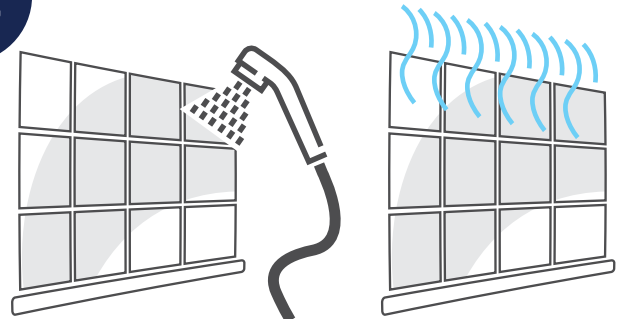
Mit Brille, Handschuhen und einer Schürze mit einem Scheuerschwamm über den Bereich wischen, bis alle Schimmelspuren verschwunden sind. Bei schwer zugänglichen Stellen wie Ecken oder Kanten verwenden Sie eine Spülbürste und schrubben Sie vorsichtig.

6



Achten Sie darauf, dass das Produkt nicht auf Kleidung oder Haut gelangt.

7



Gut mit warmem Wasser abspülen und an der Luft trocknen lassen. Bei Bedarf wiederholen.

PRODUKTE



DOMESTOS PROFESSIONAL
FUGENREINIGER

AUSRÜSTUNG



✓ Schwamm



✓ Spülbürste

SICHERHEIT



✓ Schutzbrille



✓ Schutzhandschuhe



✓ Schürze



ProTip

Wenn Sie mit Schimmelpilzen zu kämpfen haben, die unter einer Kalkschicht eingebettet sind, versuchen Sie, die Kalkschicht mit einem Kalklöser wie Domestos Prof. WC Entkalker zu entfernen, bevor Sie sie abspülen und den Fugenreiniger erneut auftragen.



www.proformula.com

Cif und Domestos ist eine Marke von Unilever, welche Diversey in Lizenz verwendet.
© 2018 Diversey Inc. All Rights Reserved. 62215 en 08/18

Pro Formula By Diversey