



ProMenetelmäohje

1.

ESIVALMISTELUT

- ✓ Tarkista, että sihdit ovat paikallaan
- ✓ Tarkista, että viemärit on suljettu
- ✓ Täytä kone ja tarkista, että lämmittää
- ✓ Tarkista, että lämpötilat, missä mahdollista, on asetettu



PÄÄPESU
55 - 65 °C



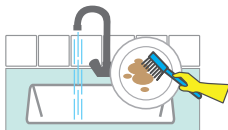
HUUHELTA
82 - 90 °C

- ✓ Anna pestyjen astioiden kuivua itsestään.
- ✓ Tarkista pesu- ja huuhteluaineiden riittävyys. Vaihda tarvittaessa Sun nestemäinen koneastianpesuaine ja Sun Huuhtelukirkaste kannut.

2.

ASTIANPESUKONEEN TÄYTTÖ

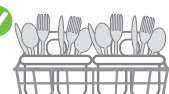
- ✓ Poista irtolika astioista
- ✓ Kaada kahvi- ja teejäämät viemäriin
- ✓ Esihuuhtelee, jos mahdollista



- ✓ Aseta kupit suurireikäiseen koriin altaan yläpuolella



- ✓ Laita haarukat, veitset ja lusikat oikeisiin koreihin ja sekoita ruokailuvälineitä jokaisessa korillisessa

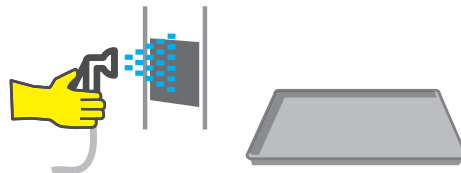


- ✓ Vaihda pesuvesi vähintään kaksi kertaa päivässä
- ✓ Tee koneelle tarvittaessa kalkinpoisto

3.

PESUVEDEN VAIHTO

- ✓ Vaihda pesuvesi kaksi kertaa päivässä
- ✓ Kytke virta pois astianpesukoneesta
- ✓ Tyhjennä kone
- ✓ Poista sihdit ja tyhjennä ne roskakoriin
- ✓ Puhdista sihdit ja suodattimet huolellisesti
- ✓ Vaihda suodattimet ja sihdit
- ✓ Tarkista, että pesuputket ovat paikallaan eivätkä ole tukossa



4.

TUOTEPAKKAUKSEN VAIHTO

- ✓ Käytä aina suositeltuja turvavarusteita (suojakäsineet ja suojalasit)
- ✓ Poista imuputki varovasti tyhjästä tuoteastiasta. ÄLÄ KOSKE PUTKEN PÄÄHÄN
- ✓ Poista tyhjä kannu ja hävitä se turvallisesti
- ✓ Avaa uuden kannun sinetti ja poista korkki.
- ✓ Laita pesuaineen imuputki varovasti tuotekannuun
- ✓ Aseta uusi kannu paikoilleen

5.

KONEEN SAMMUTTAMINEN

- ✓ Katkaise virta ja tyhjennä kone
- ✓ Tyhjennä kone kuten kohdassa 3
- ✓ Desinfioi ulkoiset pinnat Cif 2in1 Desinfioivalla puhdistusaineella
- ✓ Anna koneen ilmakuivata luukku auki

TUOTTEET



SUN NESTEMÄINEN KONEASTIANPESUAINE



SUN HUUHELUKIRKASTE



CIF 2IN1 DESINFIOIVA PUHDISTUSAINE

VÄLINEET



✓ PUHDISTUSLIINA



✓ SUOJALASIT



✓ SUOJAKÄSINEET

TURVALLISUUS



ProVinkki

Ovatko lasit sameat? Kova vesi voi aiheuttaa kerrostuman, joka samentaa lasit. Välttääksesi saostuman, kokeile nostaa astianpesuaineen ja huuhtelukirkasteen annostusta. Tämä ehkäisee kalkkisaostumien muodostumista ja lasisi ovat taas hohtavan kirkkaita.



www.proformula.com

Cif ja Sun ovat Diverseyn lisenssillä käyttämiä Unileverin rekisteröimiä tuotemerkkejä.
© 2018 Diversey Inc. All Rights Reserved. 65436 fi 03/18

Pro Formula By Diversey