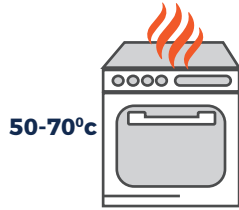




ProMenetelmäohje

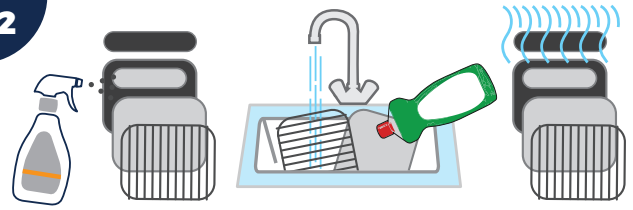
Noudata laitevalmistajan ohjeita. Älä käytä alumiinille tai alkaliherkille tai maalatuille pinnoille. ÄLÄ käytä itsepuhdistuvilla näytöillä.

1



Tuuleta alue. Esilämmitä uuni 50°-70°C. Katkaise virta ennen pesua.

2



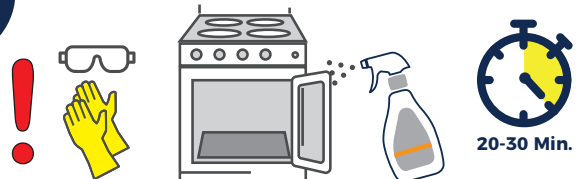
Poista mahdolliset hyllyt ja ritalät ja pese ne erillään Sun-käsiastianpesuaineella. Huuhtelee ja anna ilmakuivata.

3



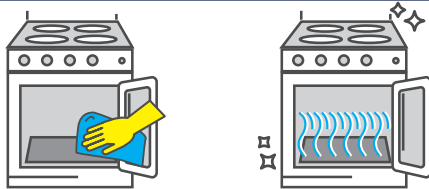
Poista uunin pohjalta irtolika kostean siivouspyyhkeen avulla.

4



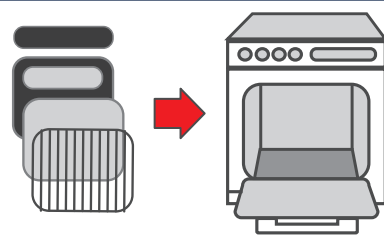
Pue suojalasit ja suojakäsineet, sumuta tasaisesti Cif Uunin- ja grillinpuhdistusainetta lämpimään uuniin. ÄLÄ sumuta tuulettimeen. Sulje ovi ja anna vaikuttaa 20-30 minuuttia.

5



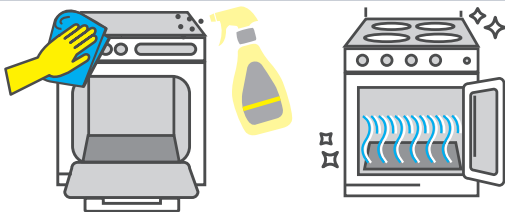
Pyhi kostealla siivouspyyhkeellä pois ruokajäämät, rasva ja lika. Käytä teräsvillaista lankapesintä tai astianpesuharjaa tarvittaessa. Huuhtelee kahdesti puhtaalla vedellä ja anna ilmakuivata.

6



Asenna hyllyt ja ritalät paikoilleen.

7



Pyhi uunin ulkopinnat siivouspyyhkeellä ja Cif Tehopuhdistusaineella.

8



Esilämmitä uunia 10 minuuttia ennen käyttöä. Huom. Jos uunia ei ole pesty säännöllisesti saattaa useampi käsittely olla tarpeellinen poistamaan pinttymät.

TUOTTEET



CIF UUNIN- JA GRILLINPUHDISTUSAINENAINE



CIF TEHOPUHDISTUSAINENAINE



SUN KÄSIASTIANPESUAINENAINE

VÄLINEET



SIIVOUSPYHKE



TERÄSVILLAINEN LANKAPESIN



ASTIANPESUHARJA



SUOJALASIT



SUOJAKÄSINEET

TURVALLISUUS



ProVinkki

Pesemällä uunisi sen ollessa vielä vähän lämmin, on sinun helpompi poistaa kiinnipalanut ruoka ja pinttynyt rasva.

www.proformula.com

Cif ja Sunlight ovat Diverseyn lisenssillä käyttämiä Unileverin rekisteröimiä tuotemerkkejä. © 2018 Diversey, Inc. All Rights Reserved. 67526 fi 11/18

Pro Formula

Diversey

